
사이버연수원 학습자 매뉴얼

The name of DREAM UP CONSULTING
is derived from 'dream' and 'build up'



목 차

- | | |
|-----------------------|-----------------|
| Ⅰ 로그인 방법 | Ⅵ 중간 평가 |
| Ⅱ 임시 비밀번호 변경 | Ⅶ 최종 평가 |
| Ⅲ 개인정보 수집 및 활용 동의 | Ⅷ 과제 평가 |
| Ⅳ 첫 입과 시 본인인증 | Ⅸ 평가결과 확인 |
| Ⅴ 학습하기 (PC, Mobile) | Ⅹ 수료증 발급 및 복습하기 |

직무 환급 교육 (사업주 위탁 훈련)

- 사업주가 재직 근로자에게 직무능력 향상 및 인력양성을 위한 교육훈련비를 부담하는 경우, 직업능력개발훈련에 소요되는 비용을 사업주에게 지원하는 제도로써, 기업은 소속 임직원의 교육비를 결제하고 일부를 노동부로부터 환급 받는 제도입니다.

법정 의무 교육

- 법정의무교육은 5인 이상의 사업장에서는 반드시 실시해야하는 법정 의무 교육입니다.

유의 사항 - 직무환급교육

- 세부 일정에 따라 본인이 직접 훈련을 수강하여야 하며 대리, 허위수강 등을 하는 경우에는 고용노동부로부터 비용의 지원을 받을 수 없습니다.
- 평가에는 반드시 참여해야 하며, 지방노동관서의장으로부터 지정 받은 훈련기간이 종료하기 전까지 모든 평가에 참여 한 훈련생 중 수료기준에 도달한 경우에 한하여 고용노동부로부터 훈련비용의 지원 받을 수 있습니다.
- 학습 보고서, 평가 등의 대리, 허위작성 기타 부정한 방법으로 수료하여 훈련비용의 지원을 받거나 받고자 하는 경우, 향후 1년간 고용보험법상의 직업능력개발 훈련비용 지원을 받을 수 없게 될 수 있습니다.

1. 최초 로그인

- 최초 로그인 시 개인정보 수집 및 활용에 동의하여야 진행이 가능합니다.

2. 휴대폰 본인인증

- 과정 입과 시, 최초1회 본인인증이 필요합니다.

3. OTP인증

- OTP인증 진행(OTP인증이란, 한국산업인력공단에서 시행하는 부정수강을 방지하기 위한 일회용 패스워드를 이용하는 시스템입니다.)
- OTP인증은 매 8차시 및 평가 시에 실시합니다.

4. 학습하기

- 일일 학습 진도율은 1일 제한 8차시를 초과할 수 없습니다.
- 학습이 시작되면 학습 진도율에 따라 SMS, 이메일, 안내 공지를 받게 됩니다.
(개인정보는 최신상태로 유지해주시기 바랍니다.)

5. 모사답안 처리기준

- 모사답안 적용 대상문제 : 서술형, 과제 (레포트)
 - 과제의 답안이 동일한 경우 모사답안으로 간주합니다.
 - 단, 답안 이동을 할 수밖에 없는 계산, 수식 등의 경우는 제외합니다.
 - 서술형 답안의 내용이 동일한 경우(오타, 띄어쓰기, 서술어의 유사성)
 - 단락의 앞뒤구성을 바꾼 경우도 포함
 - 모사답안으로 처리가 되면 미수료가 되오니 이점 유의 바랍니다.
- ※ 시험응시 시간은 1시간으로 제한되며, 최종제출을 하지 않은 경우에는 미응시로 처리됩니다.

6. 문의사항

- 수강 중 문의사항은 게시판 1:1상담 또는 연락처 02-6214-9170 을 통해서 말씀해주시기 바랍니다.

7. 원격지원상담

- 원격제어 진행 중에는 인터넷 뱅킹이나 개인정보가 노출될 수 있는 프로그램은 실행하지 않도록 주의하시기 바랍니다.

유의 사항 - 법정 의무교육

- 세부 일정에 따라 본인이 직접 훈련을 수강하여야 하며 대리, 허위 수강 등을 하는 경우에는 법정 의무교육 수강으로 인정을 받을 수 없습니다.
- 산업안전보건교육 평가(시험)에는 반드시 참여해야 하며, 이 외의 법정 의무교육에는 평가(시험)이 없습니다.

1. 최초 로그인

- 최초 로그인 시 개인정보 수집 및 활용에 동의하셔야 진행이 가능합니다.

2. 휴대폰 본인인증

- 과정 입과 시, 최초 1회 본인인증이 필요합니다.

3. 학습하기

- 학습이 시작되면 학습 진도율에 따라 SMS, 이메일, 안내 공지를 받게 됩니다.
(개인 정보는 최신 상태로 유지해주시기 바랍니다.)

4. 문의사항

- 수강 중 문의사항은 게시판 1:1상담 또는 연락처 02-6214-9170 을 통해서 말씀해주시기 바랍니다.

5. 원격지원상담

- 원격제어 진행 중에는 인터넷 뱅킹이나 개인정보가 노출될 수 있는 프로그램은 실행하지 않도록 주의하시기 바랍니다

I. 로그인방법

로그인 방법

<https://cyber.dream-up.education/> - 아이디/임시비밀번호는 개강 전 개별 SMS 문자 발송을 통해 안내드립니다.

※ 아이디, 패스워드를 분실한 경우 또는 SMS가 삭제 됐을 경우, 아이디/비밀번호 찾기를 통해 확인해보실 수 있습니다.

The screenshot shows the homepage of Dream Up Consulting. At the top left is the logo and name '드림업컨설팅 DREAM UP CONSULTING'. A search bar contains the text '교육과정을 검색하세요'. On the right, there are links for '로그아웃', '회원정보수정', and '나의강의실'. A dark blue navigation bar lists services: '재취업서비스', '법정의무교육', '의료', '보험', '자격증', '직무', '금융', '교양', '어학'. A red-bordered box highlights the '로그인' (Login) section, which includes input fields for '아이디' (ID) and '비밀번호' (Password), a '로그인' button, and a link for '회원가입 | 아이디/비밀번호찾기'. Below this is a section for '정부교육비지원제도' (Government Education Fee Support System) with sub-links for '(사업주) 고용보험환급제도' and '(개인) 근로자직업능력개발훈련'. A large banner image shows hands shaking over a desk with a 'BUS' sign, with text '[정부지원환급(비환급)] 직무역량향상을 위한 온라인 학습 - 드림업컨설팅교육원'. On the right is a 'QUICK MENU' with links: '학습유의사항', '고용보험 환급제도', '학습관리', '학습매뉴얼', '평가응시방법', '단체교육상담', '원격지원', and a 'TOP' button. At the bottom are four icons with labels: '학습매뉴얼', '운영프로세스', '학습운영', and '학습관리'.

II. 임시 비밀번호 변경

임시 비밀번호 변경

개인정보 보안을 위해 임시비밀번호를 변경해주세요.

비밀번호 변경 안내

※ 새 비밀번호는 8자리 ~ 20자리의 영문,숫자를 혼합하여 입력해주세요.

새비밀번호 :

비밀번호확인 :

[로그아웃 \(나중에등록\)](#) [입력완료](#)

웹 페이지 메시지

! 새 비밀번호은 정상적으로 등록되었습니다.
마지막으로 개인정보 수집 및 활용에 동의하셔야 진행이 가능합니다.

확인

1

2

III. 개인정보 수집 및 활용 동의

개인정보 수집 및 활용 동의

전체 동의 후, 동의함을 클릭해주세요.

개인정보 처리방침

회사는 이용자의 개인정보를 교육업무 목적 외에 제3자에게 제공하지 않습니다. 단, 아래의 경우에는 예외를 합니다.

- 고용보충훈련 교육과정 실시 및 수료 보고
 - 근거: 고용노동부고시 제2015-6호 『사업주 직업능력개발훈련 지침규정』
 - 제공받는 자: 고용노동부, 한국산업인력공단, 이용자의 소속회사(사업주)
 - 이용목적: 고용보충훈련 교육과정 실시 및 수료 보고
 - 제공범위: 성명, 주민등록번호, 소속회사, 연락처, 이메일 주소, 직속정보
 - 보유 및 이용기간: 수료 후 3년
- 직업능력개발훈련 모니터링에 관한 규정
 - 근거: 근로자 직업능력개발법 제24조
 - 고용노동부고시 제2015-6호 『사업주 직업능력개발훈련 지침규정』
 - 고용노동부훈령 제2015-126호 『직업능력개발훈련모니터링에 관한 규정』
 - 제공받는 자: 한국산업인력공단
 - 이용목적: 고용보충훈련 교육과정 수강생 모니터링 (온라인 학습 등)
 - 제공범위: 성명, 성별, 생년월일, 회사, 연락처, 이메일, 수강정보
 - 보유 및 이용기간: 수료 후 3년
- 활동사실 현황에 따른 취업교육기관 요청의 경우
 - 제공받는 자: 취업기관(협회, 단체, 기업 등)
 - 이용목적: 홍보, 마케팅
- 기타
 - 이용자가 사전에 동의한 경우
 - 법령의 규정에 의거하거나, 수사 목적으로 법령에 정해진 절차 및 방법에 따라 수사기관의 요구가 있는 경우

개인정보 처리방침을 확인하였고 이에 동의합니다.

수강확인 문자 발송 (ACS: Auto Calling System)

훈련생에게 SMS(문자) 등을 발송하여 훈련수강과 관련된 사실관계 확인을 통해 부정수급을 방지하고 설문조사를 진행하여 훈련품질을 향상하기 위한 한국산업인력공단의 모니터링 기능입니다.

수강확인 문자 발송을 확인하였고 이에 동의합니다.

학습독려 방침

교육과 관련하여 회사가 귀하로부터 취득한 정보는 정보통신망 이용촉진 및 정보보호 등에 관한 법률 제 22조, 제24조 내지 제 25조 및 제 58조의 규정에 따라 정보의 수집, 활용 시 회원의 동의를 얻어야 하는 정보입니다.

회원은 회사에게 아래 정보를 교육의 목적으로 제공하고, 회사가 이를 활용하는데 동의를 해야만 회사에서 제공하는 교육을 수강하실 수 있습니다. 회사는 관련법에 의거하여 아래와 같이 회원의 정보를 활용합니다.

[수집정보의 내용]
교육성을 식별하기 위한 성명, 전화번호(유선 및 휴대전화), 이메일 주소

[정보수집의 목적]
교육의 효율적인 운영을 위하여 다음과 같이 정보를 수집합니다.
①이벤트 발송 발송 및 교체, 광고도서 발송
②교육생의 학습진도 관리, 학습독려; 이메일, 전화, 휴대폰 단문서비스(SMS) 등
③수료증 발급
④교육보험 환급 관련 업무

[수집된 정보의 이용기간]
회원탈퇴 이전까지 사용되며, 탈퇴 시 회원이 제공한 정보는 지체없이 삭제합니다.
단, 고용노동부 지침 등 법령의 규정에 의하여 보존할 필요성이 있는 경우에는 예외로 하며, 교육생의 개인정보가 포함된 교육이력은 고용노동부 지침상 3년간 보존합니다.

[정보의 제공 및 공유]
외부 제휴업체의 교육과정을 도입하여 회사에서 서비스하는 경우, 공통의 서비스를 원활히 제공하기 위해 회원정보 및 학습운영정보를 공유할 수 있습니다.

학습독려 방침을 확인하였고 이에 동의합니다.

1

개인정보 처리방침, 수강확인 문자발송, 학습독려 방침을 확인하였고 이에 동의합니다.

2

동의함

동의안함

IV. 첫 입과 시 본인인증

첫 입과 시 본인인증

과정명을 클릭하신 후, 휴대폰 번호를 입력하여 본인인증을 진행해주세요.

The screenshot displays the '진행중인 학습' (Ongoing Learning) page on the Dream Up Consulting website. The page features a navigation menu with categories like '재취업서비스', '법정의무교육', '의료', '직무', '금융', and '교양'. The main content area is titled '진행중인 학습' and includes a sidebar with user information and a list of course-related options. A red box labeled '1' highlights the '과정정보' (Course Information) section, which shows details for a course titled '환급 핵심! 만화로 보는 맨큐의 경제학' (Refund Core! Manhua-based Mankyu's Economics). The course progress table shows 0% completion, with a note '8차시 진도후 응시' (8th class progress, apply after). A second red box labeled '2' highlights a prompt on the right side of the page: '[내부-1차인증]핸드폰번호를 입력하세요' (Internal-1st authentication) and '핸드폰번호' (Mobile number) with a red box around the input field. Below this, there is a button labeled '핸드폰 내부인증하기' (Authenticate with mobile phone).

과정정보	진도율 (%)	중간 평가	최종평가
환급 핵심! 만화로 보는 맨큐의 경제학 수강기간 : 2022-07-05~2022-08-05	0	8차시 진도후 응시	진도 부족 진도 부족

IV. 첫 입과 시 본인인증

첫 입과 시 본인인증

핸드폰 본인인증하기- 통신사 선택 - 개인정보 및 약관 동의 - SMS 문자인증 - 정보입력 - 수신받은 인증번호 입력 - 확인

1 [내부-1차인증]핸드폰번호를 입력하세요

본인인증

핸드폰번호

[내부 - 1차] 인증후

NICE아이디 [NICE평가정보 인증]을 시행합니다

핸드폰 내부인증하기

2 **PASS**

이용 중이신 통신사를 선택해 주세요.

SK telecom **kt** LGU+ 알뜰폰

전체 동의

개인정보이용 동의 고유식별정보처리 동의

서비스이용약관 동의 통신사이용약관 동의

PASS로 인증하기

문자 (SMS)로 인증하기

3 **PASS**

PASS로 인증하기 **문자(SMS)로 인증**

이름

생년월일/성별 -

휴대폰번호

보안문자 입력

인증정보(이름/휴대폰번호) 기억하기

취소 **확인**

4 **PASS**

PASS로 인증하기 **문자(SMS)로 인증**

인증번호

숫자 6자리 입력

시간연상

취소 **확인**

인증번호 문자를 못 받으셨나요?

*입력하신 인증정보가 일치하지 않을 경우, 인증번호 문자는 발송되지 않습니다.

*인증번호가 문자로 수신되지 않을 경우 정확한 정보로 재시도해 주시기 바랍니다.


cyber.dream-up.education 내용:
성공적으로 본인인증이 완료 되었습니다.

5 **확인**

V. 학습하기 (PC)

학습하기

학습하실 과정명을 클릭하여 학습실에 입장해주세요.



드림업컨설팅
DREAM UP CONSULTING

교육과정을 검색하세요

재취업서비스 법정 의무교육 의료 직무 금융 교양

☰ 마이페이지 > 진행중인 학습

님 환영합니다. 회원정보수정 | 로그아웃


[비즈니스회원]
접속IP : 1.213.161.12

나의강의실 입장

- 진행중인 학습
- 교육결과(복습)
- 교육결과(수료증)
- 나의 학습노트
- 교육신청조회및취소
- 학습자유의사항

진행중인 학습

교육진행과정

과정정보	진도율 (%)	중간 평가	최종평가	
			시험	과제
 환급 핵심! 만화로 보는 맨큐의 경제학 수강기간 : 2022-07-05 ~ 2022-08-05	0	8차시 진도후 응시	진도 부족	진도 부족

교육대기과정

과정정보	학습관리
학습 대기 중 과정이 없습니다.	

V. 학습하기 (PC)

학습하기

수강하기를 클릭해주세요.



교육과정을 검색하세요

Q

재취업서비스
법정의무교육
의료
직무
금융
교양
어학

님 환영합니다. >

핵심! 만화로 보는 맨큐의 경제학

QUICK MENU
 학습유의사항
 고용보험
 환급제도
 학습관리
 학습매뉴얼
 평가응시방법
 단체교육상담
 원격지원

평가항목	수료기준	필수여부	상태	배정	취득 (점수,%)	평가 비중(%)	평가비중 반영점수
진도율	80%이상	80%이상 필수	진도부족	-	0%	-	-
진행단계평가	평가 비중 반영 점수 합계	8차시이후 응시필수	미제출	100점	-	20%	-
최종평가	60점 이상	응시필수	미제출	100점	-	80%	-
최종과제	-	-	없음	0점	없음	-	-

학습목록 ※ 학습완료 후 다음 차시 수강을 진행 할 수 있습니다.

차시	세부강의내용	총학습시간	학습상태	수강하기
1	경제학의 10대 기본원리(1) 권장학습시간 : 18분 이상		2	수강하기
2	경제학의 10대 기본원리(2) 권장학습시간 : 20분 이상			
3	시장의 작동원리(1) 권장학습시간 : 17분 이상			

학습하기
진행단계평가
최종평가
최종과제
학습공지
학습질문
학습자료
추천/연계과정

[학습 도구 소개]

1. 해당 과정의 수료기준과 진행상황을 확인할 수 있습니다.
2. 수강하기 버튼을 클릭 후 학습을 진행할 수 있습니다
3. 진행단계평가 응시, 최종평가 응시, 과제제출을 진행할 수 있으며, 학습공지, 학습질문, 학습자료 등을 확인할 수 있습니다.

V. 학습하기 (PC)

학습하기

OTP 숫자 입력 - 입력확인 클릭- 확인을 클릭해주세요. (OTP인증)

진도 OTP(One - Time- Password)인증

아래 [OTP 불러오기] 버튼을 클릭하시면 OTP 등록절차 및 OTP 비밀번호가 화면에 표출됩니다.

1 OTP 불러오기

9 0 1 2 6 3

위의 6자리 OTP 비밀번호를 아래의 남은 시간까지 인증 창에 입력하여 주십시오

입력허용시간 초과 시 새로운 비밀번호가 자동 생성됩니다
입력허용시간이 촉박할 경우 기다려주시면 시간이 다시 60초로 갱신됩니다

↓ 사용자 매뉴얼 다운로드

OTP 비밀번호 입력 : ●●●●●●

8	9	1	0	2	4
<X>	7	6	5	3	<XXX>

웹 페이지 메시지

! OTP 인증이 성공적으로 이루어졌습니다.
1차시 학습화면으로 이동합니다.

2

V. 학습하기 (PC)

학습하기

학습창 상단에서 해당 차시의 학습시간을 확인할 수 있으며, 학습노트, 질문등록, 학습자료 등의 학습도구 사용이 가능합니다

The screenshot shows a web browser window displaying a learning page for '01. 경제학의 10대 기본원리(1)'. The page features a video player with a book cover for '만화로 보는 맨큐의 경제학' (Principles of Economics). Three red callouts are present: 1 points to the '학습시간 : 00시간 31분 06초' (Learning Time: 00h 31m 06s) in the top left; 2 points to the '나의 학습노트 | 학습질문 | 학습자료' (My Learning Note | Learning Question | Learning Material) menu in the top right; 3 points to the 'X' button in the top right corner. To the right of the video player are two side panels. The top panel, titled '학습질문' (Learning Question), includes a '답변 SMS' (Answer SMS) section with radio buttons for '수신' (Receive) and '거부' (Refuse), a '질의제목' (Question Title) field, and a '내용' (Content) text area. The bottom panel, titled '과정명' (Course Name), includes a dropdown menu for '과정명' (currently '빅데이터 쉽게 이해하기'), a '제목' (Title) field, a '차시' (Lesson) dropdown menu (currently '선택'), a '중요도' (Importance) field, and a '내용' (Content) text area. Both side panels have '등록' (Register) buttons at the bottom.

※ 학습도구 소개

1. 해당 차시의 총 학습시간이 표시됩니다. (실시간으로 분단위로 확인 할 수 있습니다.)
2. 학습 중, 학습노트를 활용하여 메모를 할 수 있으며, 질문이 생길 경우 학습질문을 클릭하여 질문을 할 수 있습니다.
3. 학습이 끝난 이후에, X버튼을 클릭하면, 정상적으로 학습이 종료되며, 차시 목록 페이지로 이동합니다.

V. 학습하기 (PC)

학습하기

세부강의내용, 총 학습시간, 진도율, 학습상태를 확인할 수 있습니다.



교육과정을 검색하세요



재취업서비스

법정의무교육

의료

직무

금융

교양

어학

님 환영합니다.

핵심! 만화로 보는 맨큐의 경제학

오늘 : 2022년 7월 8일(금)
 접속IP: 1213.161.12
 학습시작일 : 2022년 07월 05일
 학습종료일 : 2022년 08월 05일
 남은학습기간 : 28일
 ★ 오늘 완료한 학습: 0차시
 ★ 학습 1일 제한 차시: 8차시

나의강의실 입장

- 학습하기
- 진행단계평가
- 최종평가
- 최종과제
- 학습공지
- 학습질문
- 학습자료
- 추천/연계과정

평가항목	수요기준	필수여부	상태	배점	취득 (점수,%)	평가 비중 (%)	평가비중 반영점수
진도율	80%이상	80%이상 필수	진도부족	-	0%	-	-
진행단계평가	평가 비율 반영	8차시이후 응시필수	미제출	100점	-	20%	-
최종평가	점수 합계	응시필수	미제출	100점	-	80%	-
최종과제	60점 이상	-	없음	0점	없음	-	-

+ 학습목록 ※ 학습완료 후 다음 차시 수강을 진행 할 수 있습니다.

차시	세부강의내용	총학습시간	학습상태	수강하기
1	경제학의 10대 기본원리(1) 학습시작일~종료일 : 22.07.08 오전 10:15:54 ~22.07.08 오전 10:20:36 입장횟수 : 4회 권장학습시간 : 18분 이상 총학습페이지 : 2/8	4분 0초	학습중	수강하기
2	경제학의 10대 기본원리(2) 권장학습시간 : 20분 이상			
3	시장의 작동원리(1) 권장학습시간 : 17분 이상			

QUICK MENU

- 학습유의사항
- 고용보험 환급제도
- 학습관리
- 학습매뉴얼
- 평가응시방법
- 단체교육상담
- 원격지원

※ 학습도구 소개

1. 학습은 1차시 부터 순차학습으로 진행되며, 각 차시를 학습완료 하면 다음 차시 학습을 진행 할 수 있도록 '수강하기' 버튼이 활성화 됩니다.
2. 차시 별 총 누적 학습시간이 표시됩니다. (차시 별 최소 학습시간은 차시 총 학습시간의 50% 이상입니다.)
3. 학습 상태는 차시 별 학습 진도율을 나타냅니다. 학습누적시간이 권장학습시간 보다 미만 일 경우 학습 중으로 나타나며, 학습완료가 되면 진도율 100%로 보여집니다.
4. 해당 과정의 수요기준을 확인할 수 있습니다.

V. 학습하기 (PC)

학습하기

1일 최대 진도량은 8차시로 제한되어있습니다.

님 환영합니다.

오늘 : 2022년 7월 8일(금)

접속IP: 1.213.161.12
 학습시작일 : 2022년 07월 05일
 학습종료일 : 2022년 08월 05일
 남은학습기간 : 28일
 ★ 오늘 완료한 학습: 0차시
 ★ 학습 1일 제한 차시: 8차시

나의강의실 입장

- 학습하기
- 진행단계평가
- 최종평가
- 최종과제
- 학습공지
- 학습질문
- 학습자료
- 추천/연계과정

핵심! 만화로 보는 맨큐의 경제학

평가항목	수료기준	필수여부	상태	배정	취득 (점수,%)	평가 비중 (%)	평가비중 반영점수
진도율	80%이상	80%이상 필수	진도부족	-	0%	-	-
진행단계평가	평가비중점수 합계 60점 이상	8차시이후 응시필수	미제출	100점	-	20%	-
최종평가		응시필수	미제출	100점	-	80%	-
최종과제		-	없음	0점	없음	-	-

+ 학습목록 > 학습완료 후 다음 차시 수강을 진행할 수 있습니다.

차시	세부강의내	총학습시간	학습상태	수강하기
1	경제학의 10대 기본원리(1) 학습시작일~종료일 : 22.07.08 오전 11:20:34 ~ 11:20:34 입장횟수 : 1회 권장학습시간 : 18분 이상 총학습페이지 : 7/7	17분 37초	진도를 100%	수강하기
2	경제학의 10대 기본원리(2) 학습시작일~종료일 : 22.07.08 오전 11:20:47 ~ 11:20:47 입장횟수 : 1회 권장학습시간 : 20분 이상 총학습페이지 : 7/7	19분 33초	진도를 100%	수강하기
3	시장의 작동원리(1) 학습시작일~종료일 : 22.07.08 오전 11:20:56 ~ 11:20:56 입장횟수 : 2회 권장학습시간 : 17분 이상 총학습페이지 : 7/7	16분 31초	진도를 100%	수강하기
4	시장의 작동원리(2) 학습시작일~종료일 : 22.07.08 오전 11:21:08 ~ 22.07.08 오전 11:21:26 입장횟수 : 1회 권장학습시간 : 18분 이상 총학습페이지 : 7/7	17분 13초	진도를 100%	수강하기
5	시장의 작동원리(3) 학습시작일~종료일 : 22.07.08 오전 11:21:31 ~ 22.07.08 오전 11:23:55 입장횟수 : 1회 권장학습시간 : 18분 이상 총학습페이지 : 7/7	17분 2초	진도를 100%	수강하기
6	시장의 작동원리(4) 학습시작일~종료일 : 22.07.08 오전 11:24:04 ~ 22.07.08 오전 11:24:08 입장횟수 : 1회 권장학습시간 : 16분 이상 총학습페이지 : 7/7	15분 56초	진도를 100%	수강하기
7	기업의 행동원리(1) 학습시작일~종료일 : 22.07.08 오전 11:24:39 ~ 22.07.08 오전 11:25:19 입장횟수 : 1회 권장학습시간 : 17분 이상 총학습페이지 : 7/7	16분 29초	진도를 100%	수강하기
8	기업의 행동원리(2) 학습시작일~종료일 : 22.07.08 오전 11:25:20 ~ 22.07.08 오전 11:25:32 입장횟수 : 1회 권장학습시간 : 18분 이상 총학습페이지 : 7/7	17분 24초	진도를 100%	수강하기
9	소득분배의 기본원리와 경제학의 새로운 분야 권장학습시간 : 17분 이상			차시제한

필 페이지 메시지

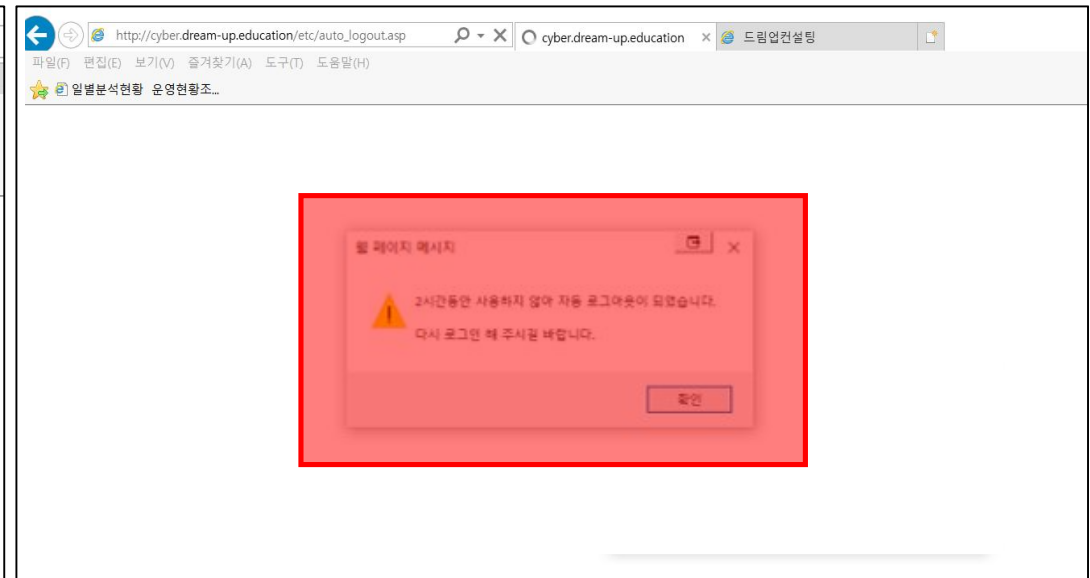
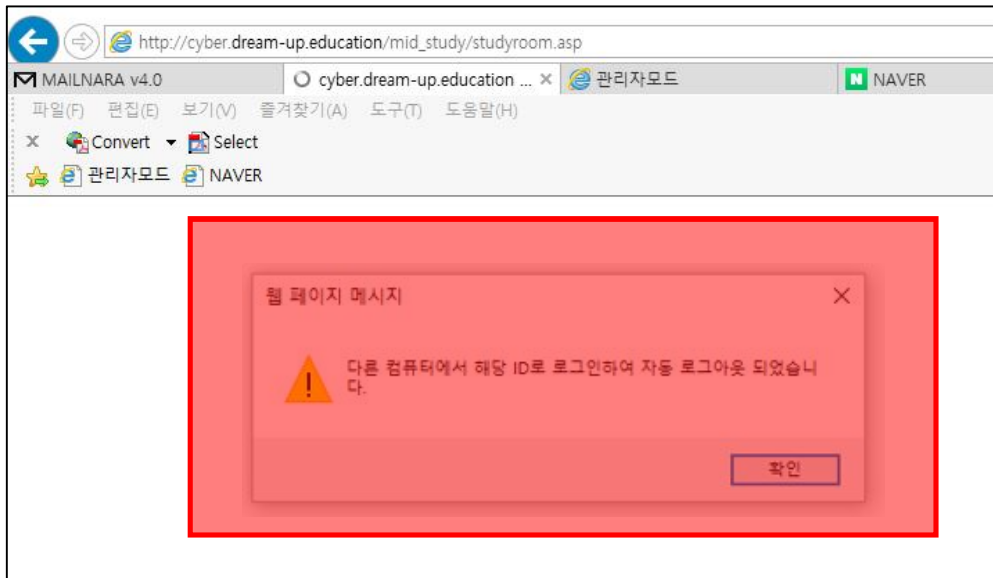
! 1일 최대 진도량은 8차시입니다.

확인

V. 학습하기 (PC)

학습 유의사항

- 동일 ID 동시접속 시 기존에 로그인 하였던 브라우저에서는 자동 로그아웃 됩니다.
- 2시간 이상 이벤트가 없을 경우, 자동 로그아웃 됩니다.



V. 학습하기 (Mobile)

모바일 학습안내 (로그인 → 휴대폰 본인인증)

The image displays three sequential mobile phone screens illustrating the login and mobile authentication process. The first screen shows the login page with the URL <http://smart.dream-up.education/> and the '로그인' (Login) section. The second screen shows the '나의 강의실' (My Classroom) page with a '본인인증' (Self-authentication) button. The third screen shows the mobile authentication page with a '핸드폰 내부인증하기' (Authenticate with mobile) button.

- ① 학습 사이트 접속 (<http://smart.dream-up.education/>)
- ② 아이디 / 비밀번호 입력 후 로그인 (수강 시작 전 별도안내)
- ③ 수강 과정 확인 후 본인인증
- ④ 휴대폰번호 입력
- ⑤ 인증하기 버튼 클릭

V. 학습하기 (Mobile)

모바일 학습안내 (휴대폰 본인인증)

①

이용중이신 통신사를 선택해주세요.

SK telecom kt

LGU+ 알뜰폰

전체 동의

개인정보이용 동의 고유식별정보처리 동의

서비스이용약관 동의 통신사이용약관 동의

PKS로 인증하기

문자 (SMS)로 인증하기

②

이름

성명입력

주민등록번호

휴대폰번호

없이 숫자만 입력

보안문자 입력

3556 보안문자 입력

인증정보(이름/휴대폰번호) 기억하기

취소 확인

이용약관 개인정보처리방침 VeriSign 256-bit SSL 암호화 적용 NICE 평가정보 NICE

③

인증번호

숫자 6자리 입력

남은시간 255 시간연장

취소 인증확인

인증번호 문자를 못 받으셨나요?

- 입력하신 인증정보가 일치하지 않을 경우, 인증번호 문자는 발송되지 않습니다.
- 인증번호가 문자로 수신되지 않을 경우 정확한 정보로 재시도해 주시기 바랍니다.

이용약관 개인정보처리방침 VeriSign 256-bit SSL 암호화 적용 NICE 평가정보 NICE

① 통신사 선택 - 전체동의 후 문자(SMS)로 인증하기 클릭

② 개인정보 및 보안문자 입력 후 확인

③ 인증번호 6자리 입력 후 확인

V. 학습하기 (Mobile)

모바일 학습안내 (학습실 입장 → OTP 인증)

① 본인인증 후 활성화 된 학습입장 버튼 클릭

② 차시 확인후 학습입장버튼 클릭

③ OTP 인증 확인

V. 학습하기 (Mobile)

모바일 학습안내 (OTP 인증 → 수강하기)

The image displays three sequential mobile phone screens illustrating the process of logging in and starting a course. The first screen shows the '진도 OTP(One - Time - Password)인증' page with a red box highlighting the 'OTP 불러오기' button (1). The second screen shows the same page with a red box highlighting the numeric keypad (2) and the 'OTP 불러오기' button. The third screen shows the '나의 강의실' (My Classroom) page with a red box highlighting the '수강하기' button (3), a video player (4), and a lock icon (5). The video player shows a play button and a progress bar. The '수강하기' button is highlighted with a red box, and the video player is also highlighted with a red box. The lock icon is highlighted with a red box. The video player shows a play button and a progress bar. The '수강하기' button is highlighted with a red box, and the video player is also highlighted with a red box. The lock icon is highlighted with a red box.

- 1 OTP 불러오기
- 2 OTP 6자리 비밀번호 입력 확인
- 3 교육과정 수강
- 4 이전,다음 페이지 넘김 버튼
- 5 수강종료 후 로그아웃

VI. 중간 평가

평가응시 방법

과정별 강의실에 입장 후 좌측 메뉴에서 진행단계 평가, 최종평가, 최종과제에 응시하실 수 있습니다.

진행단계평가 응시, 최종평가 응시, 과제 제출은 PC에서만 가능합니다 (Mobile 응시 및 제출 불가)

마이페이지 > 진행중인 학습

왕수장님 환영합니다. | 회원정보수정 | 로그아웃

[비즈니스회원]
접속IP: 1.213.161.12

나의강의실 입장

- 진행중인 학습
- 교육결과(복습)
- 교육결과(수료증)

진행중인 학습

교육진행과정

과정정보	진도율 (%)	중간 평가	최종평가 시험	최종평가 과제
 핵심! 만화로 보는 맨큐의 경제학 수강기간 : 2022-07-05~2022-08-05	0	진도 부족	진도 부족	진도 부족

왕수장님 환영합니다. | 오늘 : 2022년 7월 8일(금)

접속IP : 1.213.161.12
 학습시작일 : 2022년 07월 05일
 학습종료일 : 2022년 08월 05일
 남은학습기간 : 28일
 ★ 오늘 완료한 학습 : 8차시
 ★ 학습 1일 제한 차시 : 8차시

나의강의실 입장

- 학습하기
- 진행단계평가
- 최종평가
- 최종과제
- 학습공지
- 학습질문
- 학습자료
- 추천/연계과정

핵심! 만화로 보는 맨큐의 경제학

평가항목	수요기준	필수여부	상태	배점	획득 (점수,%)	평가 비중 (%)	평가비중 반영점수
진도율	80%이상	80%이상 필수	진도부족	-	0%	-	-
진행단계평가	평가 비중 반영 필수	8차시이후 응시 필수	미제출	100점	-	20%	-
최종평가	평가 비중 반영 필수	응시 필수	미제출	100점	-	80%	-
최종과제	60점 이상	-	없음	0점	없음	-	-

학습목록 ※ 학습완료 후 다음 차시 수강을 진행 할 수 있습니다.

차시	세부강의내용	총학습시간	학습상태	수강하기
1	경제학의 10대 기본원리(1) 학습시작일~종료일 : 22.07.08 오전 11:20:34 ~22.07.08 오전 11:20:43 입장횟수 : 1회 권장학습시간 : 18분 이상 총학습페이지 : 8/8	17분 37초	진도율 100%	수강하기
2	경제학의 10대 기본원리(2) 학습시작일~종료일 : 22.07.08 오전 11:20:47 ~22.07.08 오전 11:20:53 입장횟수 : 1회 권장학습시간 : 20분 이상 총학습페이지 : 7/7	19분 33초	진도율 100%	수강하기
3	시장의 작동원리(1) 학습시작일~종료일 : 22.07.08 오전 11:20:56 ~22.07.08 오전 11:21:06 입장횟수 : 3회 권장학습시간 : 17분 이상 총학습페이지 : 3/3	16분 31초	진도율 100%	수강하기

VI. 중간 평가

진행단계평가 응시 방법

1. 진행단계평가를 클릭하여 유의사항 동의 후, 동의 합니다 를 클릭해주세요.

남 환영합니다.

오늘 : 2021년 4월 9일(금)

접속IP : 1.213.161.10
학습시작일 : 2021년 04월 09일
학습종료일 : 2021년 12월 31일
남은학습기간 : 266일
★ 오늘 완료한 학습 : 5차시
★ 학습 1일 제한 차시 : 8차시
진도율 80% 이상, 진행단계평가+최종평가+최종과제/2의 평균반영점수 합계 60점이상 수료

나의강의실 입장

- 학습하기
- 진행단계평가**
- 최종평가
- 최종과제
- 학습공지
- 학습질문
- 학습자료

중간시험응시

진행단계평가(시험) 응시 전 유의사항

1. 진행단계평가(시험) 응시 횟수 : "1회"
 - 진행단계평가(시험) 은 제한된 응시시간은 없으나, "최종제출"버튼을 클릭하여야 시험응시가 완료됩니다.
 - 진행단계평가(시험) 은 해당 교육기간 중 계속해서 "일시저장"이 가능하며, "최종제출"은 1회만 가능합니다.
 - 진행단계평가(시험) "최종제출" 후, 재응시는 불가능합니다.
2. 진도율 50%이상 시 응시 가능합니다.
3. 수료기준

항목	진도율	진행단계평가	최종평가	
			시험	과제
반영율	80%	10%	20%	20%
수료기준	80% 이상	진도율 80% 이상, 평가반영점수 합계 60점이상 수료		
4. 부정훈련 방지 : OPT인증
 - OPT인증은 진행단계평가(시험) 응시 전 1회 시행합니다.
 - OPT인증 후 다음 날 재접속할 경우, 다시 한번 OPT인증을 시행합니다.
5. 진행단계평가(신청) 최종 제출일은 2021.12.31 오후 11시 59분 59초 입니다.
6. 교강사 채점기간은 교육종료일 이후 약 7일간 입니다. 채점결과 확인예정일은 2022년 1월 7일 금요일입니다.

※시험은 1회만 응시가능하고,시험 재응시는 규정에 따라 불가능함을 확인하였습니다.

위 중간시험 응시 전 유의사항 내용에 대해 모두 확인 하였습니다.

위 사항을 확인 및 동의 합니다.

VI. 중간 평가

진행단계평가 응시 방법(OTP인증)

OTP 비밀번호 6자리 입력 - 입력 확인 - 확인

아래 [OTP 불러오기] 버튼을 클릭하시면 OTP 등록절차 및 OTP 비밀번호가 화면에 표출됩니다.

1

OTP 불러오기

9 0 1 2 6 3

위의 6자리 OTP 비밀번호를 아래의 남은 시간까지 인증 창에 입력하여 주십시오

입력허용시간 초과 시 새로운 비밀번호가 자동 생성됩니다
입력허용시간이 촉박할 경우 기다려주시면 시간이 다시 60초로 갱신됩니다

↓ 사용자 매뉴얼 다운로드

OTP 비밀번호 입력 : ●●●●●● 입력확인

8	9	1	0	2	4
<X>	7	6	5	3	<XXX>

웹 페이지 메시지 X

! OTP 인증이 성공적으로 이루어졌습니다.
평가응시 화면으로 이동합니다.

2

확인

VI. 중간 평가

진행단계평가 응시 방법

1. 유의사항 숙지 후, 문제를 순차적으로 풀어 주시면 됩니다. **3**

중간시험 응시

진행단계평가(시험) 응시 전 유의사항

1

1. 진행단계평가(시험) 응시 횟수 : "1회"

- 진행단계평가(시험)은 제한된 응시시간은 없으나, "최종제출" 버튼을 클릭하여야 시험응시가 완료됩니다.
- 진행단계평가(시험)은 해당 교육기간 중 계속해서 "임시저장"이 가능하며, "최종제출"은 1회만 가능합니다.
- 진행단계평가(시험) "최종제출" 후, 재응시는 불가능합니다.

2. 진도를 50%이상 시 응시 가능합니다.

3. 수료기준

영역	진도율	진행단계평가	최종평가	
			시험	과제
반영율	80%	10%	20%	20%
수료기준	80% 이상	진도를 80% 이상, 평가반영률수 합계 60%이상 수료		

4. 부정응전 방지 : OPT인증

- OPT인증은 진행단계평가(시험) 응시 전 1회 시행합니다.
- OPT인증 후 다음 날 재접속할 경우, 다시 한번 OPT인증을 시행합니다.

5. 진행단계평가(시험) 최종 제출일은 2021.12.31 오후 11시 59분 59초입니다.

2

6. 교강사 재정기간은 교육종료일 이후 약 7일간입니다. 재정결과 확인예정일은 2022년 1월 7일 금요일입니다.

※시험은 1회만 응시가능하고, 시험 재응시는 규정에 따라 불가능함을 확인하였습니다.

- 객관식 [중 10문항 / 총 100점]

9. 다음 중 생산운영 애널리틱스와 관련된 내용이 옳은 것을 고르세요. (배점 : 10점)

- 1. 최근 제조, 금융, 유통 및 다양한 산업분야에서 이러한 대용량 데이터분석을 통해 새로운 분석능력을 가지고 운영의 효율성을 증대시키고 기업의 경쟁력을 발전시킨 사례가 증가하면서 새로운 혁신적 패러다임으로 부각되고 있다.
- 2. 비즈니스 환경이나 특히 제조환경에서는 빅데이터 개념을 새롭게 확장할 필요가 있다.
- 3. 데이터 자체의 크기나 형태보다는 다양한 데이터를 복합적으로 분석하여 기존에 파악하지 못한 새로운 분석력을 가지고 이를 바탕으로 생산성을 높이는 일련의 작업과 인력 그리고 비즈니스 프로세스를 통합한다는 의미로 해석할 필요가 있다.
- 4. 모바일, 소셜 미디어 등의 뉴미디어의 확산으로 인한 데이터 환경의 변화는 생산관리자에게 데이터를 분석하고, 그로부터 인사이트를 발견해 낼 수 있는 새로운 능력을 요구하고 있다.

10. 재무 애널리틱스의 절차로 옳은 것을 고르세요. (배점 : 10점)

- 1. 회계데이터 발생→회계보고서 작성→재무(비율)정보 발생→재무계획 재무통제
- 2. 회계데이터 발생→재무(비율)정보 발생→회계보고서 작성→재무계획 재무통제
- 3. 재무계획 재무통제→회계데이터 발생→회계보고서 작성→재무(비율)정보 발생
- 4. 재무(비율)정보 발생→재무계획 재무통제→회계보고서 작성→회계데이터 발생

최종제출하기

웹 페이지 메시지



★ 중간시험주의사항 ★

1. 중간시험 제출시간이 종강일을 지난 경우에는 제출된 경우에도, 미응시처리 됩니다.
(중간시험제출시간은 사이버교육원 서버 시간 기준으로 적용됩니다.)

2. 최종 제출 후 답안수정 및 재응시가 불가능합니다.

최종제출을 하시겠습니까?

확인

취소

※ 학습도구 소개

1. 반드시 중간평가 응시 전 유의사항을 확인 후 진행 해주시기 바랍니다.
2. 중간평가 유형 및 출제 문항 수를 확인 할 수 있습니다.
3. 중간평가 문항 답안을 체크할 수 있으며, 객관식의 경우 체크와 동시에 자동 임시 저장되고 단답형, 서술형의 경우 작성을 완료 한 경우 임시 저장됩니다.
4. 중간평가를 모두 응시한 경우에는 "최종 제출하기"를 클릭하여 반드시 최종제출 해주셔야 합니다. (단, 최종 제출 후 답안 수정 및 재응시는 불가능 합니다.)

※ 중간평가는 최종평가와 달리, 평가 응시 제한시간이 없습니다. 단, 중간평가를 응시 완료 하지 않는 경우 다음 차시의 학습 진행이 불가능합니다.

VI. 중간 평가

최종평가 응시 방법(OTP인증)

OTP 비밀번호 6자리 입력 - 입력 확인 - 확인

최종평가 OTP(One - Time- Password)인증

아래 [OTP 불러오기] 버튼을 클릭하시면 OTP 등록절차 및 OTP 비밀번호가 화면에 표출됩니다.

1

7 5 4 1 5 9

위의 6자리 OTP 비밀번호를 아래의 남은 시간까지 인증 창에 입력하여 주십시오

입력허용시간 초과 시 새로운 비밀번호가 자동 생성됩니다
입력허용시간이 촉박할 경우 기다려주시면 시간이 다시 60초로 갱신됩니다


7

[사용자 매뉴얼 다운로드](#)

OTP 비밀번호 입력 :

6	0	5	4	1	7
<input type="button" value="X"/>	3	9	8	2	<input type="button" value="XXX"/>

웹 페이지 메시지

 OTP 인증이 성공적으로 이루어졌습니다.
평가응시 화면으로 이동합니다.

2

Ⅶ. 최종 평가

최종평가 응시 방법

유의사항 숙지 후, 문항을 순차적으로 풀어주시고 최종제출하기를 클릭하여 제출해주시면 됩니다.

<p>최종시험</p> <p>1. 최종평가(시험) 응시 횟수 : "1회" - 시험은 해당 교육기간 중 1회만 응시 가능합니다. - 시험 "제출완료" 후 재응시는 불가능합니다.</p> <p>2. 진도율 80%이상 시 응시 가능합니다.</p> <p>3. 최종평가(시험) 제한시간 : 1시간(60분) 시험시간은 1시간(60분)입니다. 시험 중 학습자의 사정으로 접속이 중단되더라도 시험시간은 계속 진행됩니다. 시험은 해당 교육 기간 중 제한시간 이내에만 응시 가능합니다. 첫 접속 후 제한시간이 경과되지 않은 경우에 한해서만 가능합니다. 시험 재접속 시 남은 시험시간은, 1시간(60분)에서 첫 접속했던 때 경과했던 시간"을 뺀 나머지 시간입니다. 시험 재접속 시 시험문제는 기존 문제 그대로 동일합니다. 시험 재접속은 불가피하게 시험이 중단(시험 창을 닫거나, 컴퓨터가 꺼진 경우)되어 다시 시험에 접속하는 것을 의미하며 이는 "최종제출" 후 재접속이 가능하다는 의미가 아닙니다. 어떠한 경우이건 "최종제출"후 재접속은 불가능합니다.</p> <p>4. 시험 재응시 불가 - 시험 중 전제지변 등 불가항력 상황이 발생하였을 경우, 학습자는 객관적인 소명자료를 준비하여 훈련기관에 제출하고, 훈련기관장에게 이를 인정받았을 시, 해당 교육기간 내에 재응시가 가능합니다. - 이 경우, 첫 응시결과와 경과시간은 초기화되고 새로운 시험문제를 부여 받아 제한시간 동안 재응시합니다.</p> <p>5. 시험단안 자동 임시저장 가능 시험 "객관식" 문항은 학습자가 체크한 답안이 자동 임시저장 됩니다. 시험 "단답형 및 서술형" 문항은 학습자가 답안 아래 "임시저장"버튼을 눌러야만 임시저장 됩니다. 시험시간 종료 후 답안은 임시저장 상태로 자동제출 됩니다. 이 경우, 단답형 및 서술형은 학습자가 "임시저장"을 조치한 후에 한하여 자동제출 됩니다.</p> <p>6. 시험 최종 제출일은 2020.05.31 오후 11시 59분 59초 입니다.</p> <p>7. 교강사 재검기간은 교육종료일 이후 약 7일간 입니다. 재검결과 확인예정일은 2020년 6월 7일 일요일입니다.</p> <p>※시험은 1회만 응시가능하고,시험일정 시 제한시간은 접속종료 등의 상태에서도 중단없이 계속 흘러가게되며, 시험 재응시는 규정에 따라 불가능함을 확인하였습니다.</p> <p>+ 시험응시 시작시간 : 2020-05-04 오후 4:32:54 + 시험응시 종료시간 : 2020-05-04 오후 5:32:54 + 남은 제한시간 : 0시 48분 55초</p>	<p>+ 객관식 [총 20문항 / 총 100점]</p> <p>1. 다음 중 빅데이터의 의미가 아닌 것은? (배점 : 5점)</p> <p><input checked="" type="radio"/> 1. 정보의 범람을 막기 위해 데이터를 저리하며 용량을 줄이는 것이다.</p> <p><input type="radio"/> 2. 분석결과를 갖고 국가기관, 민간 등의 분석기회 담당자들이 자유롭게 이용할 수 있어야 한다</p> <p><input type="radio"/> 3. 빅데이터는 잠재적 가치와 잠재적 위험이 공존하며 사회·경제적으로 성과를 좌우하는 핵심</p> <p><input type="radio"/> 4. 빅데이터 분석을 통해서 나타난 복잡한 정보를 한눈에 볼 수 있도록 도표나 3D 형태의 정보</p> <p>20. 다음 중 전자자동차 배터리 충전은 빅데이터의 가치 특정 중 어디에 해당하는가? (배점 : 5점)</p> <p><input checked="" type="radio"/> 1. 데이터 활용</p> <p><input type="radio"/> 2. 가치 활용</p> <p><input type="radio"/> 3. 가치 창출</p> <p><input type="radio"/> 4. 분석 기술 발전</p> <p style="text-align: center;">최종제출하기</p>	<p>웹 페이지 메시지</p> <p>★ 주의사항 ★</p> <p>1. 최종 제출시간이 종강일을 지난 경우에는 제출된 경우에도, 미응시처리 됩니다. (최종제출시간은 사이버교육원 서버 시간 기준으로 적용됩니다.)</p> <p>2. 최종 제출 후 답안수정 및 재응시가 불가능합니다.</p> <p>최종제출을 하시겠습니까?</p> <p style="text-align: right;"> <input type="button" value="확인"/> <input type="button" value="취소"/> </p>
--	--	--

※ 학습도구 소개

1. 최종평가 유의사항 안내를 확인 할 수 있습니다.
2. 응시 시작시간, 응시 종료시간, 제한시간, 남은 시간을 확인 할 수 있습니다.
3. 출제 문항을 확인 할 수 있으며, 객관식의 경우 정답체크와 동시에 자동 임시 저장되며, 단답형/서술형의 경우 답안 작성 후 다음 문항 풀이 시 자동 임시 저장됩니다.

※ 평가는 제한시간 이내에 모두 완료하여 하며, 최종제출 후에는 재응시가 불가능합니다. 또한, 평가 도중 창을 닫거나, 로그아웃 하였을 경우에도 제한시간은 계속 경과 되오니, 바로 접속하여 응시해주시기 바랍니다. 제한시간이 지날 경우 임시 저장된 답안까지 최종제출 됩니다.

VIII. 과제 평가

과제평가 응시 방법 (OPT 인증)

OTP 비밀번호 6자리 입력 - 입력확인 - 확인

The screenshot shows the '최종평가 OTP(One - Time- Password)인증' (Final Evaluation OTP Authentication) screen. At the top, there is a title and a subtitle: '아래 [OTP 불러오기] 버튼을 클릭하시면 OTP 등록절차 및 OTP 비밀번호가 화면에 표시됩니다.' (Click the [OTP Load] button below to display the OTP registration process and OTP password on the screen). A red box labeled '1' highlights the 'OTP 불러오기' button. Below this, a dark blue panel displays a 6-digit OTP: '1 9 5 9 1 6'. A red box highlights these digits. Below the OTP, there is a large text block: '위의 6자리 OTP 비밀번호를 아래의 남은 시간까지 인증 창에 입력하여 주십시오' (Please enter the above 6-digit OTP password in the authentication window within the remaining time), '입력허용시간 초과 시 새로운 비밀번호가 자동 생성됩니다' (When the input allowed time expires, a new password is automatically generated), and '입력허용시간이 촉박할 경우 기다려주시면 시간이 다시 60초로 갱신' (When the input allowed time is running out, please wait, and the time will be renewed to 60 seconds again). A red arrow points from the OTP digits to the input field below. At the bottom, there is an input field labeled 'OTP 비밀번호 입력 : ●●●●●●' and an '입력확인' (Confirm Input) button, both highlighted with a red box. Below the input field is a numeric keypad with buttons for 8, 9, 5, 4, 1, 3, 0, 6, 7, 2, and a backspace key. To the right, a '웹 페이지 메시지' (Web Page Message) dialog box is open, showing a yellow warning icon and the text: 'OTP 인증이 성공적으로 이루어졌습니다. 과제 응시 화면으로 이동합니다.' (OTP authentication was successfully completed. Moving to the exam screen). A red box labeled '2' highlights the '확인' (Confirm) button in the dialog box.

VIII. 과제 평가

과제평가 응시 방법

최초시험 팝업 창 속지 후 확인, 시험 유의사항 및 모사답안 내용 속지 후 모두 동의를 클릭해주세요.

과제 제출

1. 최종평가(과제) 최종제출 안내

- 과제는 제한된 응시시간은 없으나, 해당 **교육종료일까지 "최종제출"을 완료**해야 합니다.
- 과제는 해당 교육기간 중 계속해서 "임시저장"이 가능하며, "**최종제출"은 1회만 가능**합니다.
- 과제 "최종제출" 후, 재제출은 불가능합니다.

웹 페이지 메시지



과제제출 전 유의사항 및 모사답안 처리기준에 대하여 확인 바랍니다.

확인

2. 진도율 80%이상 시 응시 가능합니다.

3. 과제 답안 임시저장 기능

- 과제는 파일(doc, hwp, xls, ppt.)로 저장 가능합니다.
- 과제파일명은 **10글자 이내로** 짧게 짓습니다.
- 과제답안은 학습자가 "임시저장" 버튼을 클릭하면 저장됩니다.
- 임시저장은 최종제출이 아니며, 언제든지 다시 저장 가능합니다.
- 반드시 "**최종제출" 버튼을 클릭하여 과제 제출을 완료**하세요.

4. 부정행위 방지 : OPT인증

- OPT인증은 과제 응시 전 1회 시행합니다.
- OPT인증후 다음 날 재접속 할 경우, 다시 한번 OPT인증 인증을 시행합니다.

5. 과제 최종 제출일은 **2020년 5월 31일 일요일 오후 11시 59분 59초**까지입니다.

6. 교강사 채점/점수 기간은 **교육종료일 이후 약 7일간**입니다. 채점/점수 결과 확인예정일은 **2020년 6월 7일 일요일**입니다.

제출시 유의 사항.

1. 파일명은 **10글자 이내로** 작성해서 제출해 주시기 바랍니다.
2. 확장자가, ink파일(바로가기) 또는 .bak파일(백업) 파일등은 인정되지 않습니다.
3. 파일용량이 0KB가 아닌지 꼭 확인 후 올려주세요.
4. 과제 채점은 항목별 세부 채점기준에 따라 채점이 진행됩니다..

위 평가 응시 전 유의사항 내용에 대해 모두 확인 하였습니다.

▷ 모사답안이란?

제출한 답안이 타인의 답안을 그대로 복사하거나, 일부 문구를 수정하여 제출한 답안을 말합니다. 본 훈련기관은 모사답안 모니터링과 결과 처리를 위하여 아래와 같은 정책을 시행하고 있습니다.

▷ 모사답안 적용기준

1. 모사답안 적용 대상 범위 : 시험(서술형)답안, 과제 답안
2. 학습자들이 제출한 시험(서술형) 답안, 과제 답안이 90% 이상 동일한 경우 모사답안으로 간주합니다.
3. '학습자 간 오타 / 띄어쓰기 / 서술어의 유사성, 앞뒤 단락 바꾸기', '인터넷 검색자료 복사'등의 행위가 모사답안 범주에 포함됩니다. (단, 답안이 동일할 수 밖에 없는 계산이나 수식 등은 제외)
4. 과정 수료 후 모사답안 행위가 뒤늦게 발견 시, 학습결과가 '미수료'로 변경 처리됩니다.
5. 미수료 처리시, 해당 수강과정의 경우 고용보험 환급을 통한 지원금을 받을 수 없습니다.

▷ 모사답안 모니터링 및 처리 절차

1. 해당 과정을 채점/점수하는 교강사가 모니터링하여 모사답안이 의심되는 학습자들을 본 훈련기관 관리자에게 통보합니다.
2. 본 훈련기관 관리자는 자체 모사답안 검색 프로그램을 통하여 내용을 점검합니다.
3. 필요할 경우, 본 훈련기관에서 해당 학습자들의 소명을 요구할 수 있습니다. 모사답안 판명 결과를 학습자와 교강사에게 통보합니다.
4. - 모사답안이 아닌 것으로 판명 시 : 교강사의 재채점 실시
- 모사답안으로 판명 시 : 모사답안의 제공자와 제출자 모두 '미수료'처리

▷ 유의사항

1. 고용보험 환급과정 훈련품질 규정에 따라, 학습을 대리하거나, 평가(시험/과제)를 대리하거나, 답안 모사 등 부정행위 방법으로 학습을 수행할 시, 학습자는 "미수료" 처리 됩니다.
2. 모사답안 및 평가 부정행위에 대한 예방조치로, 시험(서술형)답안 및 과제 답안 작성 시 '마우스 오른쪽 버튼 작동(복사하여 붙여넣기)'금지, 키보드 'Ctrl C', 'Ctrl V'가 금지되어 있습니다.
3. 시험과 과제 문제는 출제은행을 통하여 각각의 학습자들에게 무작위로 출제됩니다. 사업주와 학습자는 본 공지를 숙지하시고 각별히 유의하여 학습을 진행하시기 바랍니다.

위 모사답안 처리 기준에 대해 동의합니다.

위 사항을 확인 및 동의 합니다.

VIII. 과제 평가

과제 제출 확인

제출 내역을 확인해주세요.(과제는 응시 완료 후 응시내역을 확인 할 수 있습니다.)

- 경로 : 나의 강의실 > 학습입장 > 최종 과제

1

과제응시정보			
최종 제출여부	제출완료 채점중		
최종 제출형식	직접입력		
최종제출 시간	2021-04-09 오후 5:31:12		
제출종료일	2021년 12월 31일 금요일까지	제출IP	1.213.161.10
현재수강 진도율	100%		

과정수료기준				
항목	진도율	진행단계평가	최종평가	
			시험	과제
반영율	80%	10%	20%	20%
수료기준	80%이상	진도율 80% 이상, 평가반영점수 합계 60점이상 수료		

※ 학습도구 소개

1. 과제 제출여부, 최종 제출파일, 최종제출 시간, 제출종료일, 제출IP를 확인 할 수 있으며, 최종제출시간이 제출종료일보다 지연되어 제출된 경우 미수로 처리됩니다. 이점 꼭 유의하시고 제출해주시기 바랍니다.

※ 레포트 정답 및 채점결과는 학습 종료일 이후, 첨삭이 완료 되었을 때 " 나의강의실 > 학습결과관리 " 에서 확인 할 수 있습니다.

IX. 평가 결과 확인

평가 결과 확인

과정명 클릭 - 각 평가 항목별 취득점수를 확인할 수 있습니다.

마이페이지 > 진행중인학습

님 환영합니다. >

회원정보수정 | 로그아웃

[비큐러스회원]
접속IP : 1.213.161.12

나의강의실 입장

- 진행중인학습
- 교육결과(복습)
- 교육결과(수료증)

진행중인 학습

교육진행과정

과정정보

환급
핵심! 만화로 보는 맨큐의 경제학
수강기간 : 2022-07-05~2022-08-05

진도율 (%)	중간 평가	최종평가 시험	과제
100	채점완료		없음

님 환영합니다. >
오늘: 2022년 7월 8일(금)

접속IP: 1.213.161.12

학습시작일: 2022년 07월 05일

학습종료일: 2022년 08월 05일

남은학습기간: 28일

★ 오늘 완료한 학습: 8차시

★ 학습 1일 제한 차시: 8차시

나의강의실 입장

Work Smart! 문서작성과 업무보고

평가항목	수료기준	필수여부	상태	배점	취득 (점수,%)	평가 비중 (%)	평가비중 반영점수
진도율	80%이상	80%이상 필수	진도완료	-	100%	-	-
진행단계평가	평가 비중 반영	4차시이후 응시필수	채점완료	100점	100점	20%	20점
최종평가	점수 합계 60점 이상	응시필수	채점완료	100점	95점	80%	76점
최종과제		-	없음	0점	없음	-	

X. 수료증 발급 및 복습하기

교육결과(수료)확인, 복습하기, 수료증 발급하기

채점 결과는 수강종료 후 7일 이후에 확인이 가능합니다.

님 환영합니다.

회원정보수정 | 로그아웃

[드림업회원]
접속IP :1213.161.10

나의강의실 입장

- 진행중인학습
- 교육결과(복습)
- 교육결과(수료증)
- 나의 학습노트
- 교육신청조회및취소
- 학습자유의사항

교육진행과정

과정정보

진도율 (%)	중간 평가	최종평가 시험	최종평가 과제
100	재검안료	응시하기	없음

환급
핵심! 만화로 보는 맨큐의 경제학
수강기간 : 2022-07-05~2022-08-05

교육 이력리스트

번호	과정명	수강구분	교육기간	복습기간	진도율	중간평가 비중%	최종평가 시험비중%	최종평가 과제비중%	평가반영 점수	교육 결과	복습하기
1	랜섬웨어 예방 및 사이버 보안의 첫 걸음- 전사원을 교육하라!	환급	2021-04-09 ~ 2021-12-31	2022-01-01 ~ 2022-01-30	100%	30점 20%	20점 40%	0점 40%	14점	수료	입장

교육 이력리스트

번호	과정	수강구분	교육기간	진도율	중간평가 비중%	최종평가 시험비중%	최종평가 과제비중%	평가반영 점수	교육 결과	수료증 수료증번호
1	Work Smart! 문서작성과 업무보고	환급	2022-07-05 ~ 2022-08-05	100%	100점 20%	95점 80%	-	96점	수료	수료증발급

종강 일주일 후

※ 학습도구 소개

1. 종료된 과정을 확인 할 수 있으며, 복습기간, 진도율, 평가 응시점수, 수료결과를 확인 할 수 있습니다. (점수를 클릭하면 세부 평가 검색내용을 확인 할 수 있습니다)
2. 수료 과정에 한하여, 복습하기 입장 버튼이 활성화 되며, 복습기간까지 복습진행이 가능합니다.
3. 수료증 발급버튼을 클릭하여 수료증을 발급 받을 수 있습니다.